



Comune di Salzano

BILANCIO DI PREVISIONE
2016

Bilancio di Previsione 2016/1

BILANCIO DI PREVISIONE COMPETENZA RIEPILOGO GENERALE ENTRATE PER TITOLI

TITOLO	DENOMINAZIONE	PREV.DEF.201 5	PREVISIONI ANNO 2016	PREVISIONI ANNO 2017	PREVISIONI ANNO 2018
	Fondo pluriennale vincolato per spese correnti	285.451,02	175.533,51	0,00	0,00
	Fondo pluriennale vincolato per spese in conto capitale	150.328,74	0,00	0,00	0,00
	Utilizzo avanzo di Amministrazione	256.903,12	332.265,15	0,00	0,00
	- di cui avanzo vincolato utilizzato anticipatamente		0,00		
1	Entrate correnti di natura tributaria, contributiva e perequativa	4.493.435,00	4.337.000,00	4.377.100,00	4.347.100,00
2	Trasferimenti correnti	563.886,13	585.308,00	584.794,00	572.794,00
3	Entrate extratributarie	945.541,02	685.460,00	700.120,00	705.620,00
4	Entrate in conto capitale	649.805,82	373.000,00	265.000,00	286.000,00
5	Entrate da riduzione di attività finanziarie	0,00	0,00	0,00	0,00
6	Accensione prestiti	0,00	0,00	0,00	0,00
7	Anticipazioni da istituto tesoriere/cassiere	300.000,00	300.000,00	300.000,00	300.000,00
9	Entrate per conto terzi e partite di giro	740.500,00	750.500,00	710.500,00	710.500,00
	TOTALE	7.693.167,97	7.031.268,00	6.937.514,00	6.922.014,00
	TOTALE GENERALE DELLE ENTRATE	8.385.850,85	7.539.066,66	6.937.514,00	6.922.014,00

Bilancio di Previsione 2016/2

BILANCIO DI PREVISIONE COMPETENZA RIEPILOGO GENERALE DELLE SPESE PER TITOLI

TITOLO	DENOMINAZIONE		PREV. DEF. 2015	PREVISIONI ANNO 2016	PREVISIONI ANNO 2017	PREVISIONI ANNO 2018
	DISAVANZO DI AMMINISTRAZIONE		0,00	0,00	0,00	0,00
1	SPESE CORRENTI	previsione di competenza	5.542.857,19	5.248.416,66	4.897.595,80	4.865.644,34
		<i>di cui già impegnato*</i>	0,00	670.639,48	0,00	0,00
		<i>di cui fondo pluriennale vincolato</i>	285.451,02	175.533,51	0,00	0,00
2	SPESE IN CONTO CAPITALE	previsione di competenza	860.284,66	407.700,00	195.710,00	286.000,00
		<i>di cui già impegnato*</i>	0,00	10.000,00	0,00	0,00
		<i>di cui fondo pluriennale vincolato</i>	150.328,74	0,00	0,00	0,00
3	SPESE PER INCREMENTO DI ATTIVITA' FINANZIARIE	previsione di competenza	1.242.209,00	0,00	0,00	0,00
		<i>di cui già impegnato*</i>	0,00	0,00	0,00	0,00
		<i>di cui fondo pluriennale vincolato</i>	0,00	0,00	(0,00)	(0,00)
4	RIMBORSO DI PRESTITI	previsione di competenza	0,00	832.450,00	833.708,20	759.869,66
		<i>di cui già impegnato*</i>	0,00	0,00	0,00	0,00
		<i>di cui fondo pluriennale vincolato</i>	0,00	0,00	(0,00)	(0,00)
5	CHIUSURA ANTICIPAZIONI DA ISTITUTO TESORIERE/CASSIERE	previsione di competenza	0,00	300.000,00	300.000,00	300.000,00
		<i>di cui già impegnato*</i>	0,00	0,00	0,00	0,00
		<i>di cui fondo pluriennale vincolato</i>	0,00	0,00	(0,00)	(0,00)
7	SPESE PER CONTO TERZI E PARTITE DI GIRO	previsione di competenza	740.500,00	750.500,00	710.500,00	710.500,00
		<i>di cui già impegnato*</i>	0,00	0,00	0,00	0,00
		<i>di cui fondo pluriennale vincolato</i>	0,00	0,00	(0,00)	(0,00)
	TOTALE TITOLI	previsione di competenza	8.385.850,85	7.539.066,66	6.937.514,00	6.922.014,00
		<i>di cui già impegnato*</i>	0,00	680.639,48	0,00	0,00
		<i>di cui fondo pluriennale vincolato</i>	435.779,76	175.533,51	0,00	0,00
	TOTALE GENERALE DELLE SPESE	previsione di competenza	8.385.850,85	7.539.066,66	6.937.514,00	6.922.014,00
		<i>di cui già impegnato*</i>	0,00	680.639,48	0,00	0,00
		<i>di cui fondo pluriennale vincolato</i>	435.779,76	175.533,51	0,00	0,00

* Si tratta di somme, alla data di presentazione del bilancio, già impegnate negli esercizi precedenti sulla base delle autorizzazioni dei precedenti bilanci pluriennali

Il Bilancio del Comune di Salzano

ENTRATE

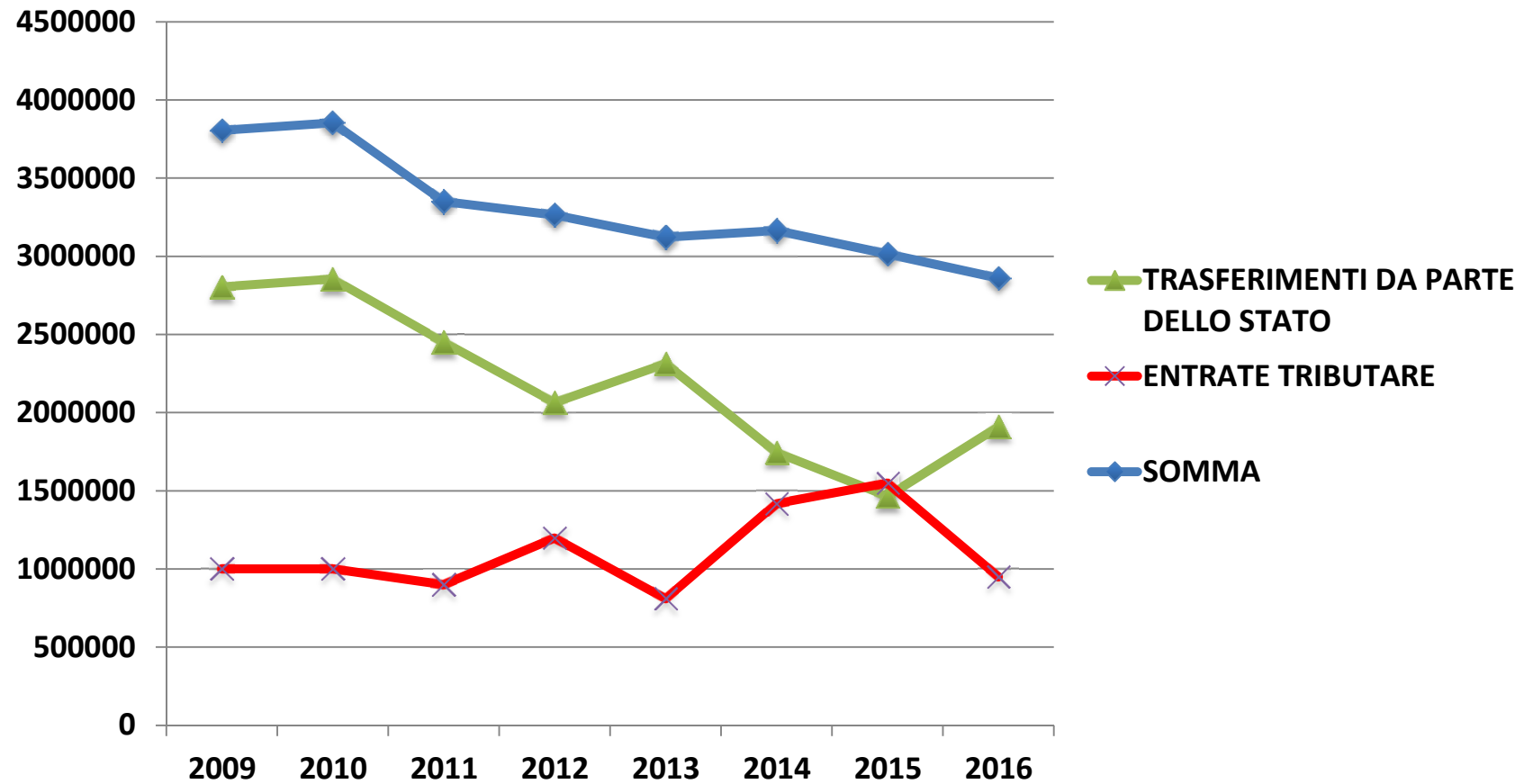
FOCUS SU TRASFERIMENTI ED ENTRATE TRIBUTARIE

ANNO	TRASFERIMENTI DA PARTE DELLO STATO	ENTRATE TRIBUTARIE (IMU E TASI)	SOMMA
2009	€ 2.805.517,44	€ 1.000.000,00	€ 3.805.517,44
2010	€ 2.854.114,58	€ 1.000.000,00	€ 3.854.114,58
2011	€ 2.450.641,88	€ 900.000,00	€ 3.350.641,88
2012	€ 2.064.553,49	€ 1.198.816,00	€ 3.263.369,49
2013	€ 2.313.650,73	€ 809.131,27	€ 3.122.782,00
2014	€ 1.745.000,00	€ 1.420.000,00	€ 3.165.000,00
2015	€ 1.465.000,00	€ 1.550.000,00	€ 3.015.000,00
2016	€ 1.910.000,00	€ 951.000,00	€ 2.861.000,00

ENTRATE

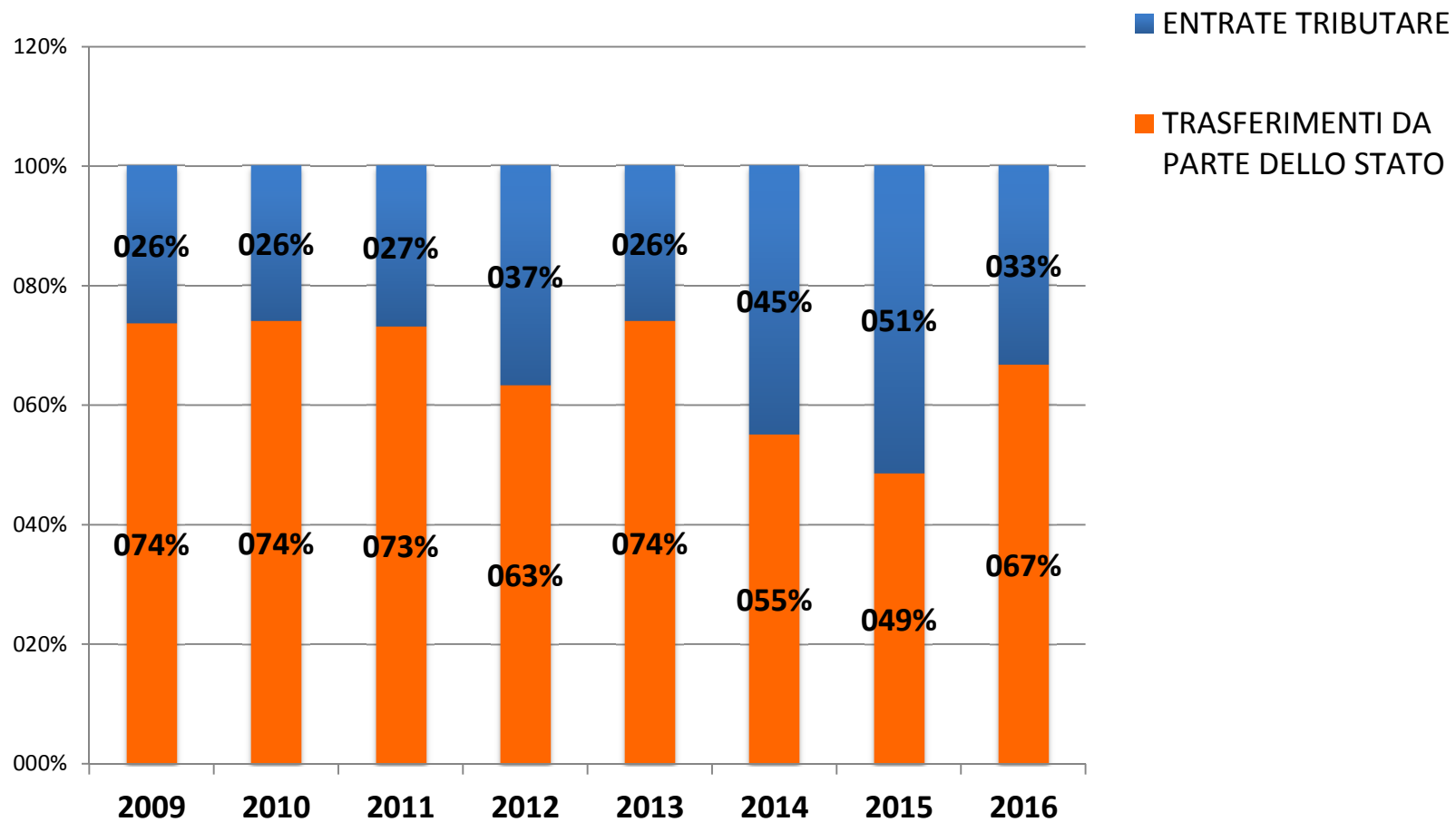
FOCUS SU TRASFERIMENTI ED ENTRATE TRIBUTARIE

COMPARAZIONE ENTRATE 2009-2016



FOCUS SU TRASFERIMENTI ED ENTRATE TRIBUTARIE/2

Entrate COMUNALI a carico dello Stato e dei Cittadini
anni 2009-2016



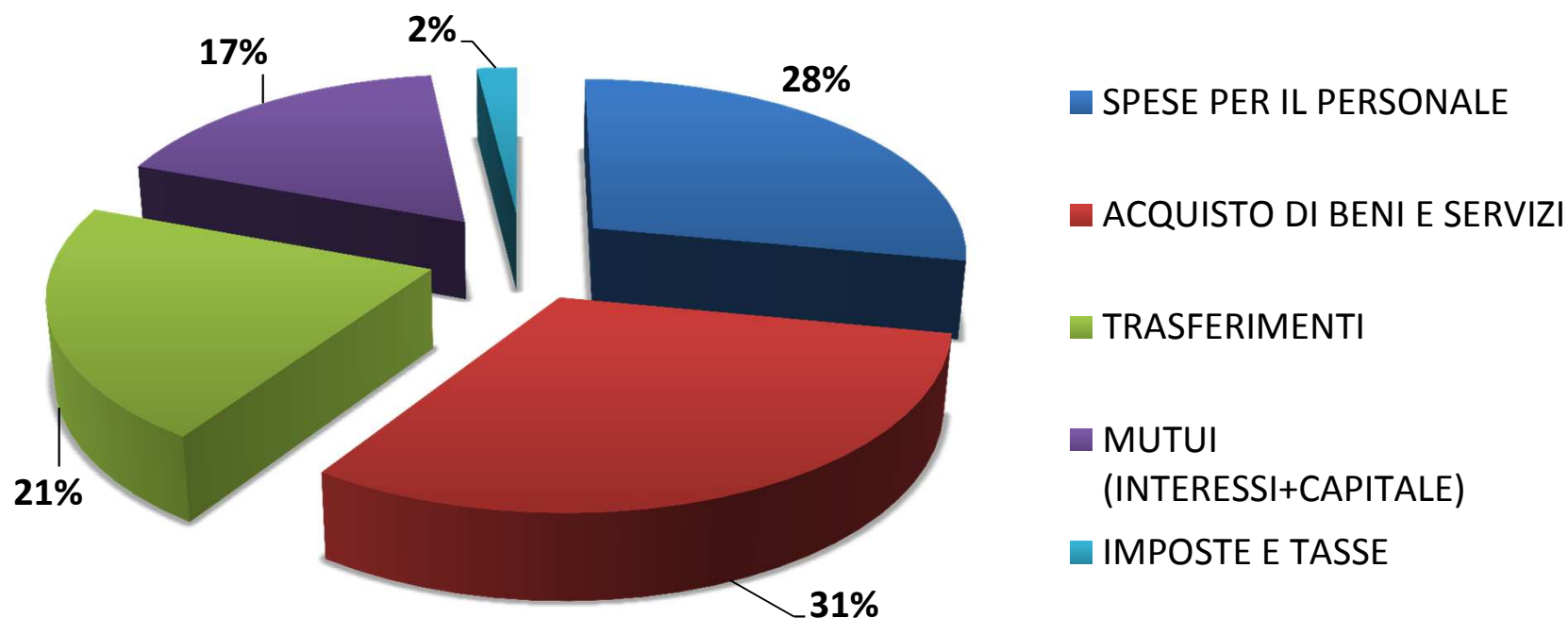
Il Bilancio del Comune di Salzano

SPESE

FOCUS SULLE VOCI DELLA SPESA CORRENTE E SUI MUTUI IN ESSERE/1

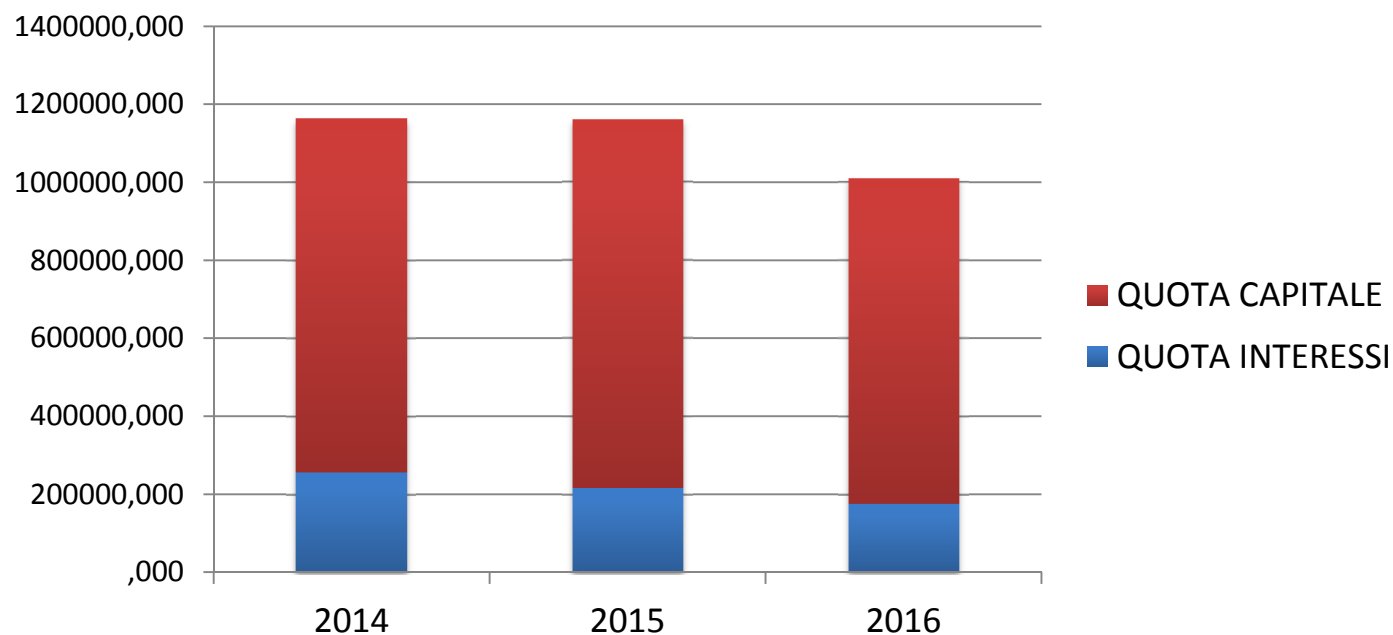
Fanno parte della SPESA CORRENTE tutte quelle uscite del Comune che non producono un aumento o un miglioramento del patrimonio del Comune, ma ne permettono il funzionamento

Distribuzione Spesa Corrente 2016



Mutui in Ammortamento 2015

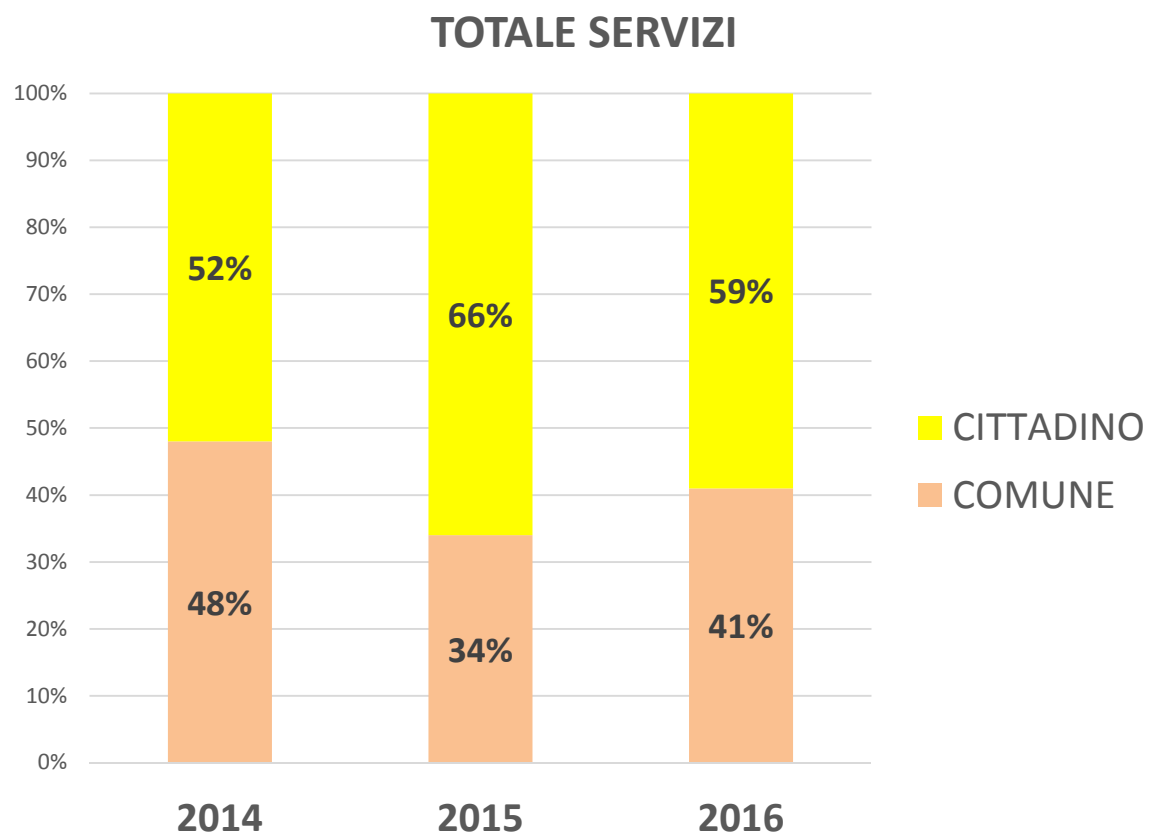
	2014	2015	2016
QUOTA INTERESSI	257.373,00	218.483,00	177.939,00
QUOTA CAPITALE	906.180,00	942.209,00	832.450,00
TOTALE	1.163.553,00	1.160.692,00	1.010.389,00



SERVIZI PUBBLICI A DOMANDA INDIVIDUALE/1

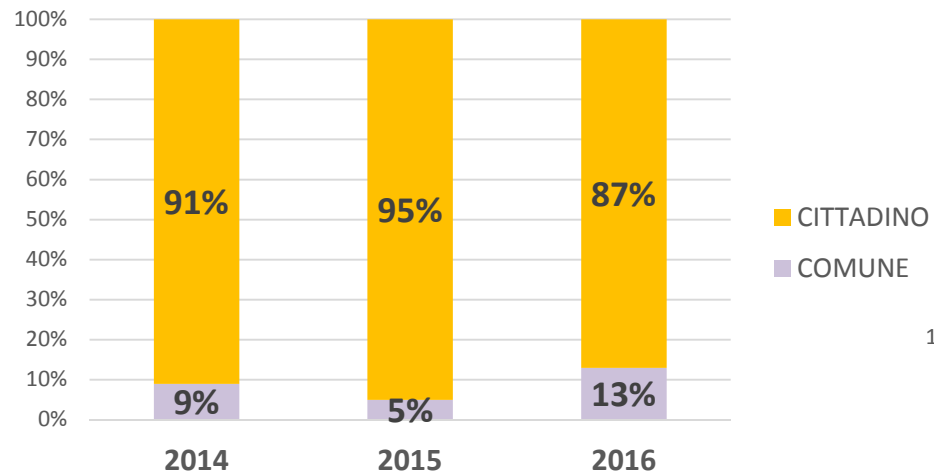
	2014			2015			2016		
	(ASSESTATO)			(ASSESTATO)			(PREVISIONE)		
servizi a domanda individuale	spese	entrate	QUOTA A CARICO DEL COMUNE	spese	entrate	QUOTA A CARICO DEL COMUNE	spese	entrate	QUOTA A CARICO DEL COMUNE
CENTRI ESTIVI	9.130,00	8.300,00	9%	10.500,00	10.000,00	5%	15.500,00	13.500,00	13%
MENSA	177.499,00	113.173,36	36%	208.000,00	167.003,20	20%	213.000,00	170.045,00	20%
IMPIANTI SPORTIVI	85.950,00	19.373,13	77%	85.009,00	22.000,00	74%	122.354,00	22.000,00	82%

SERVIZI PUBBLICI A DOMANDA INDIVIDUALE/2

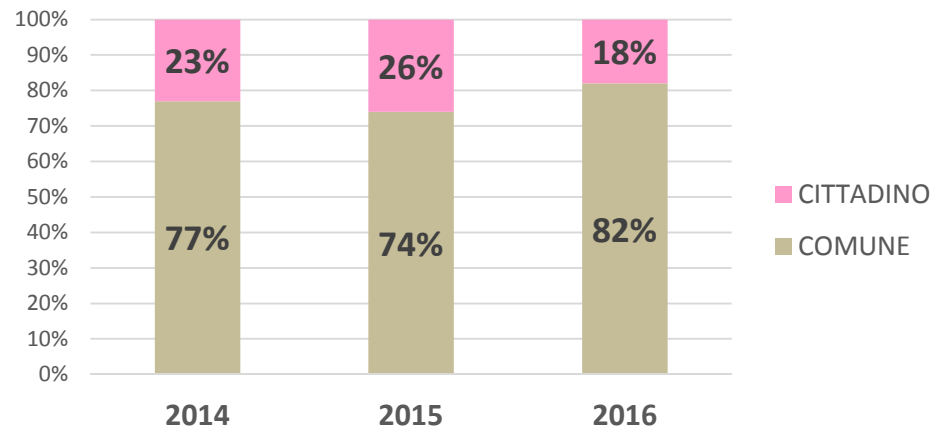


SERVIZI PUBBLICI A DOMANDA INDIVIDUALE/3

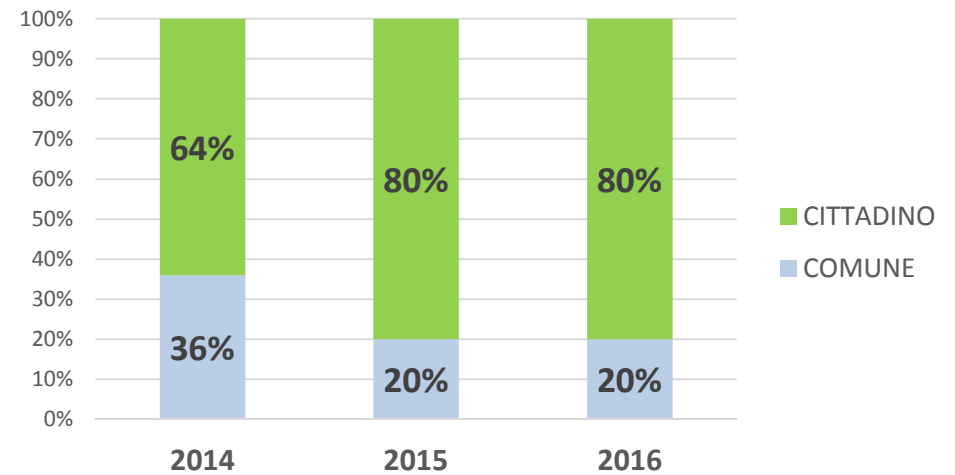
CENTRI ESTIVI



IMPIANTI SPORTIVI (comprese le palestre scolastiche)



MENSA



FINE

(grazie per la pazienza)